

**PROGRAMA DE SANIDAD E INOCUIDAD AGROALIMENTARIA 2020  
COMITÉ ESTATAL DE SANIDAD VEGETAL DEL ESTADO DE PUEBLA  
CAMPAÑA: PLAGAS DEL CAFETO**Informe mensual No. 1  
Enero de 2020**1. Antecedentes.**

En el 2019 de enero a diciembre a través de la campaña contra plagas del café se realizaron las actividades de mapeo en 1,181.28 has, trampeo en una superficie de 5,671.00 has, en muestreo 2,382.50 has, control químico de roya del café en 6,363.00 has, se realizaron 97 eventos de fortalecimiento pláticas técnicas dirigidas a productores, 12 informes revisados y se realizó 6 supervisiones con la finalidad de detectar áreas de oportunidades, (Ver cuadro 1).

Con las acciones de trampeo se logró bajar el nivel de infestación de la broca del café en 1.67% en 30 municipios atendidos con la campaña. Los índices más elevados se presentaron en la región de Sierra Negra debido a que se tienen las dos especies de café, arábica y canéfora siendo esta última la que presenta frutos todo el año y así la broca tiene alimento y mas ciclos reproductivos.

**CUADRO 1. ACTIVIDADES PROGRAMADAS Y REALIZADAS EN 2019 EN LA CAMPAÑA CONTRA PLAGAS DEL CAFETO.**

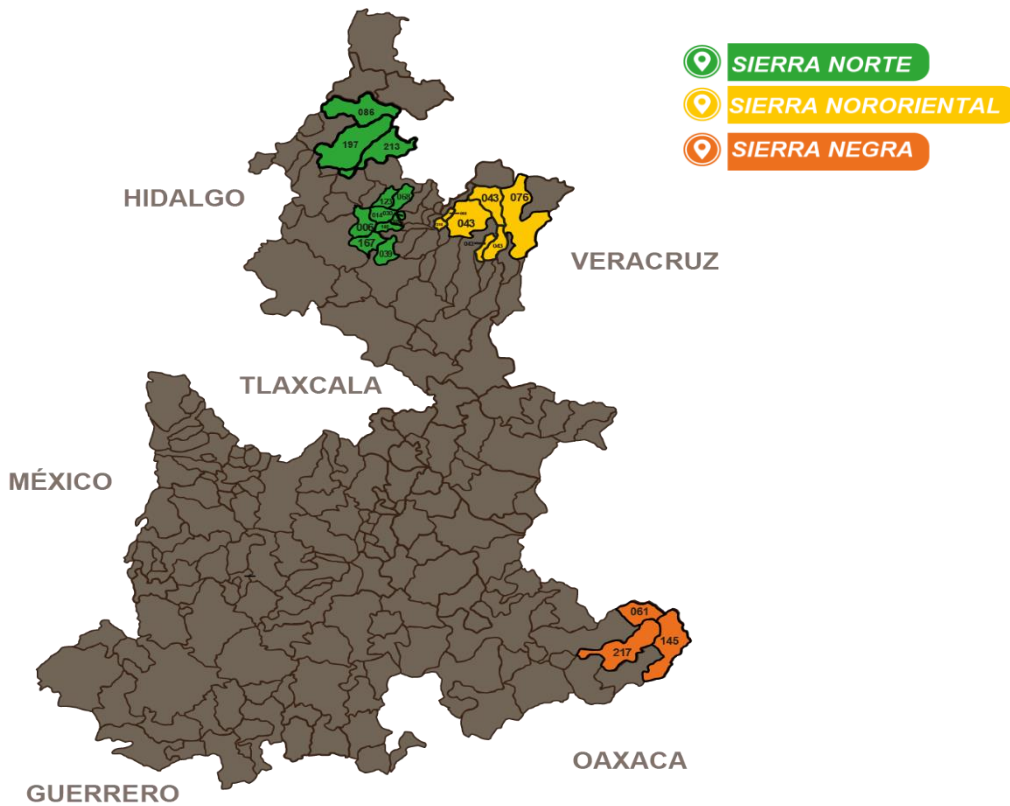
ACCIÓN/ACTIVIDAD	UNIDAD DE MEDIDA	META PROGRAMADA	META REALIZADA	% DE AVANCE
<b>MAPEO</b>				
SUPERFICIE MAPEADA	HECTÁREAS	1,040.00	1,181.28	113.58
SITIOS MAPEADOS	NÚMERO	715	915	127.97
<b>TRAMPEO</b>				
SUPERFICIE TRAMPEADA	HECTÁREAS	5,600.00	5,671.00	101.27
TRAMPAS INSTALADAS	NÚMERO	89,600	90,736	101.27
CAMBIO DE ATRAYENTE	HECTÁREAS	2,600.00	1,605.75	61.76
<b>MUESTREO</b>				
SUPERFICIE MUESTREADA	HECTÁREAS	2,240.00	2,382.50	106.36
SITIOS MUESTREADOS	NÚMERO	1,120	1,170	104.46
<b>CONTROL QUIMICO</b>				
SUPERFICIE CONTROLADA	HECTÁREAS	4,497.00	6,363.00	141.49
SUPERFICIE ACUMULADA	HECTÁREAS	4,497.00	6,533.00	145.27
<b>ENTRENAMIENTO</b>				
PLÁTICAS A PRODUCTORES	EVENTO	97	97	100.00
<b>SUPERVISIÓN</b>				
SUPERVISIÓN	NÚMERO	5	6	120.00
INFORMES REVISADOS	NÚMERO	12	12	100.00
<b>EVALUACIÓN</b>				
EVALUACIÓN	NÚMERO	1	1	100.00

PROGRAMA DE SANIDAD E INOCUIDAD AGROALIMENTARIA 2020  
COMITÉ ESTATAL DE SANIDAD VEGETAL DEL ESTADO DE PUEBLA  
CAMPAÑA: PLAGAS DEL CAFETO

## 2. Situación fitosanitaria.

Todos los municipios donde se estableció la campaña se encuentran en un estatus de zona bajo control fitosanitario tanto para broca y roya del cafeto. La superficie afectada por la plaga broca del café es de 69,789.00 hectáreas las cuales corresponden a la totalidad que existen en el Estado (Atlas agroalimentario, 2018)

### MUNICIPIOS ATENDIDOS CON LA CAMPAÑA CONTRA PLAGAS DEL CAFÉ



## 3. Acciones fitosanitarias.

De acuerdo a la estrategia operativa de la campaña se realizaron las siguientes acciones.

### MAPEO DE PREDIOS

Se realizó el mapeo de los predios atendidos con trampeo y control químico de la roya del cafeto en 2019, en los municipios del cuadro 1 anexo, esta actividad se llevó a cabo en una superficie de 590.58 hectáreas ubicadas en 606 pedios poligonizados, de las regiones de Sierra Norte, Sierra



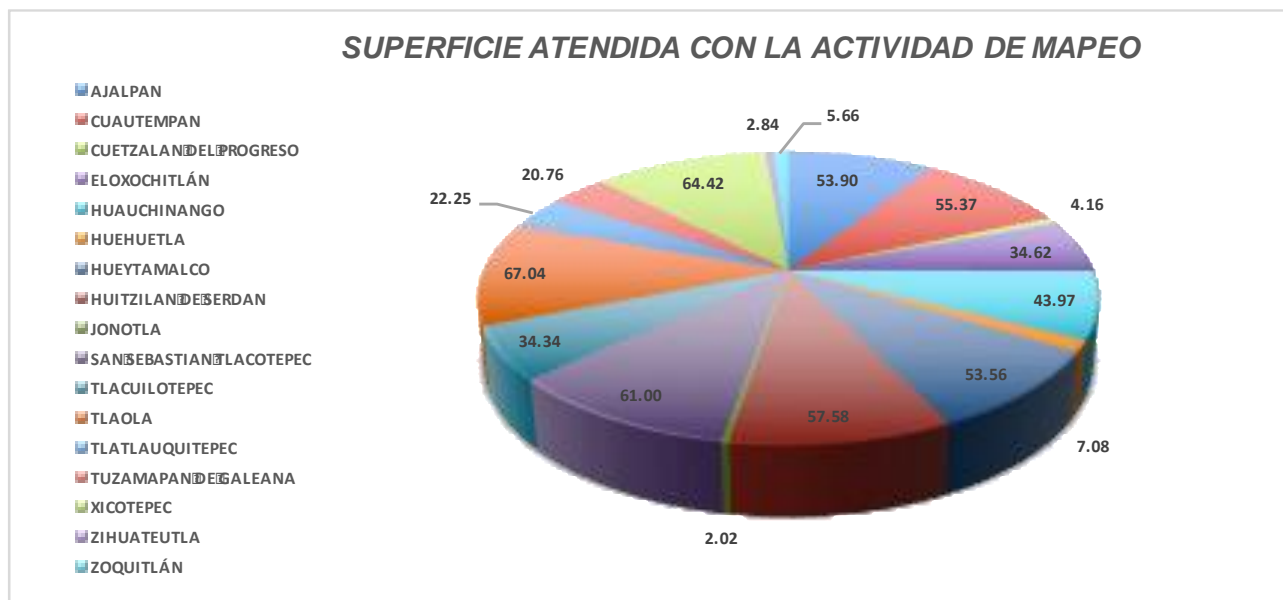
**PROGRAMA DE SANIDAD E INOCUIDAD AGROALIMENTARIA 2020**  
**COMITÉ ESTATAL DE SANIDAD VEGETAL DEL ESTADO DE PUEBLA**  
**CAMPAÑA: PLAGAS DEL CAFETO**

Nororiental y Sierra Negra. Con esta actividad se beneficiaron a 601 productores cafetaleros.

**Cuadro 1. Municipios atendidos con la actividad de mapeo enero 2020.**

MUNICIPIO	PREDIOS MAPEADOS	SUPERFICIE MAPEADA	PRODUCTORES BENEFICIADOS
AJALPAN	62	53.90	62
CUAUTEMPAN	64	55.37	62
CUETZALAN DEL PROGRESO	6	4.16	6
ELOXOCHITLÁN	49	34.62	49
HUAUCHINANGO	59	43.97	57
HUEHUETLA	13	7.08	13
HUEYTAMALCO	39	53.56	39
HUITZILAN DE SERDAN	70	57.58	70
JONOTLA	3	2.02	3
SAN SEBASTIAN TLACOTEPEC	45	61.00	45
TLACUILOTEPEC	26	34.34	26
TLAOLA	51	67.04	50
TLATLAUQUITEPEC	35	22.25	35
TUZAMAPAN DE GALEANA	24	20.76	24
XICOTEPEC	50	64.42	50
ZIHUATEUTLA	5	2.84	5
ZOQUITLÁN	5	5.66	5
<b>Total general</b>	<b>606</b>	<b>590.58</b>	<b>601</b>

**Figura 1. Grafica de superficie mapeada por municipio enero 2020.**





**PROGRAMA DE SANIDAD E INOCUIDAD AGROALIMENTARIA 2020  
COMITÉ ESTATAL DE SANIDAD VEGETAL DEL ESTADO DE PUEBLA  
CAMPAÑA: PLAGAS DEL CAFETO**

**CAPACITACIÓN**

La capacitación se realizó en los municipios citados en el cuadro 2 anexo, fueron 15 pláticas técnicas dirigidas a productores sobre el manejo integrado de la broca y roya del cafeto, enfocadas a las actividades del control cultural que es la recolección de frutos quedados después de la cosecha, trampeo y el manejo de sombra y nutrición, ya que son actividades fundamentales en la reducción de los índices de infestación de la broca y roya del cafeto. Con esta actividad se beneficiaron a 273 productores cafetaleros.

**Cuadro 2. Municipios atendidos con pláticas técnicas a productores.**

MUNICIPIOS	COMUNIDAD	No. DE PLÁTICAS	FEMENINO	MASCULINO	PRODUCTORES BENEFICIADOS
CUAUTEMPAN	TLAPACHOLOYA	1	5	15	20
ELOXOCHITLÁN	ZACACOAPAN	1	10	4	14
HUAUCHINANGO	TENOHUATLAN	1	9	14	23
HUEYTAMALCO	CONTA	1	5	16	21
HUITZILAN DE SERDAN	CHAGCHALOYAN DE ZAPATA	1	6	17	23
HUITZILAN DE SERDAN	AOCOTZOTA	1	7	13	20
JONOTLA	JONOTLA	1	2	8	10
SAN SEBASTIÁN TLACOTEPEC	ZACATILIHUIC	1	1	12	13
TLACUILOTEPEC	TLILTEPEC	1	4	12	16
TLAOLA	TLAOLA	1	9	11	20
TLATLAQUITEPEC	TAMALAYO	1	4	24	28
TUZAMAPAN DE GALEANA	TUZAMAPAN	1	6	13	19
XICOTEPEC	SAN PEDRO ITZTLA	1	9	12	21
XICOTEPEC	TLAXCALANTONGO	1	5	10	15
ZOQUITLAN	TEPEPA BANDERA	1	0	10	10
<b>TOTAL</b>		<b>15</b>	<b>82</b>	<b>191</b>	<b>273</b>

**4. Cumplimiento de metas.****INFORME FISICO.**

En cuanto al cumplimiento de las metas en el informe físico se presenta únicamente las actividades realizadas en el mes ya que el presente programa de trabajo aún no está autorizado.

PROGRAMA DE SANIDAD E INOCUIDAD AGROALIMENTARIA 2020  
 COMITÉ ESTATAL DE SANIDAD VEGETAL DEL ESTADO DE PUEBLA  
 CAMPAÑA: PLAGAS DEL CAFETO

**Cuadro 3. Informe correspondiente al mes de enero de 2020.**

PERIODO DE INFORME	ENERO DEL 2020
PROYECTO	CAMPAÑA PLAGAS DEL CAFETO

Acción/Actividad	Unidad de medida	Avance Físico	
		En el Mes	Acumulado al Mes
		Realizado	Realizado
<b>MAPEO</b>			
SUPERFICIE MAPEADA	HECTÁREAS	590.58	590.58
SITIOS MAPEADOS	NÚMERO	606	606
<b>TRAMPEO</b>			
SUPERFICIE TRAMPEADA	HECTÁREAS	0.00	0.00
TRAMPAS INSTALADAS	NÚMERO	0	0
CAMBIO DE ATRAYENTE	HECTÁREAS	0.00	0.00
<b>MUESTREO BC</b>			
SUPERFICIE MUESTREADA	HECTÁREAS	0.00	0.00
SITIOS MUESTREADOS	NÚMERO	0	0
<b>MUESTREO RC</b>			
SUPERFICIE MUESTREADA	HECTÁREAS	0.00	0.00
SITIOS MUESTREADOS	HECTÁREAS	0.00	0.00
<b>CAPACITACIÓN</b>			
PLÁTICAS A PRODUCTORES	EVENTO	15	15
<b>SUPERVISIÓN</b>			
SUPERVISIÓN	NÚMERO	0	0
INFORMES REVISADOS	NÚMERO	1	1
<b>EVALUACIÓN</b>			
EVALUACIÓN	NÚMERO	0	0

BC= Broca del Café RC= Roya del Cafeto

### 5. Impactos de la campaña.

Con las acciones realizadas en la campaña se han beneficiado en el mes de enero 874 productores cafetaleros.

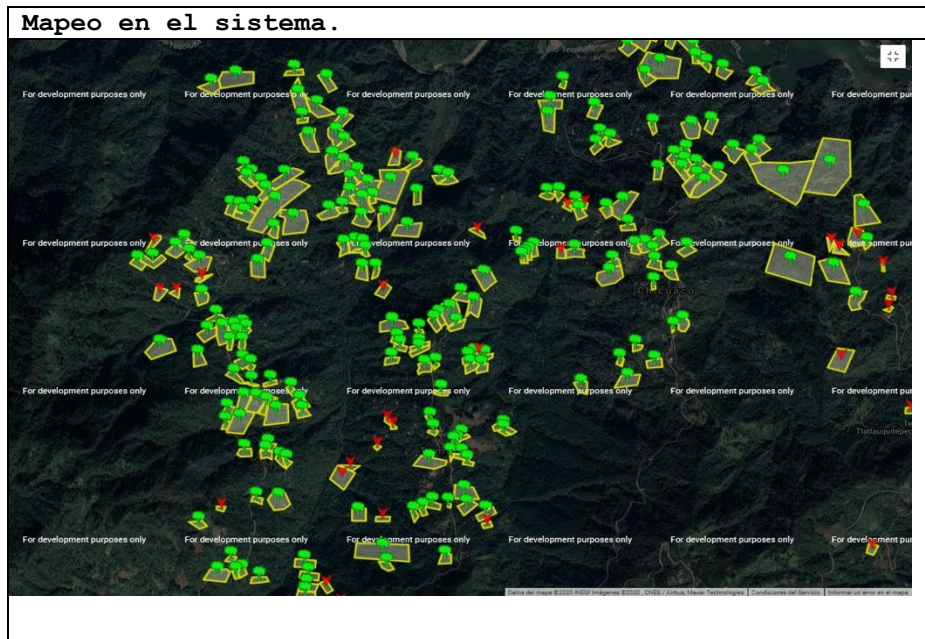
Lo que se protege a través de la superficie atendida de 5,600.00 hectáreas en la cual se llega a recuperar con la campaña 0.25 toneladas por hectárea lo que equivale a 1,400 toneladas de cereza con un valor de \$9,800,000.00 en pesos a un precio promedio de 2019 que fue de \$7,000.00 por tonelada de cereza.





**PROGRAMA DE SANIDAD E INOCUIDAD AGROALIMENTARIA 2020**  
**COMITÉ ESTATAL DE SANIDAD VEGETAL DEL ESTADO DE PUEBLA**  
**CAMPAÑA: PLAGAS DEL CAFETO**

**6. Evidencias Fotográficas.**





**AGRICULTURA**  
SECRETARÍA DE AGRICULTURA Y DESARROLLO RURAL



**SENASICA**  
SERVICIO NACIONAL DE SANIDAD,  
INOCUIDAD Y CALIDAD AGROALIMENTARIA



Secretaría  
de Desarrollo Rural  
Gobierno de Puebla



PROGRAMA DE SANIDAD E INOCUIDAD AGROALIMENTARIA 2020  
COMITÉ ESTATAL DE SANIDAD VEGETAL DEL ESTADO DE PUEBLA  
CAMPAÑA: PLAGAS DEL CAFETO

**Fortalecimiento a Productores, Capacitación.**



Responsable: **Ing. Julio César Mátuz Conde, Coordinador de Proyecto**